

**HAEBERLE**

Mobile Arbeitsplätze

**Typenliste** gültig ab 1. Juli 2017

smart  
und agil

Gerätewagensystem  
Leichtlast



**bravo**<sup>®</sup>

**bravo**



## - der smarte und agile Gerätewagen

Die Wagenserie „bravo“ präsentiert sich in leichtem Design und wurde speziell für kleine Geräte konzipiert. Elegant, variabel und erstaunlich preisgünstig bietet „bravo“ eine stabile Basis für vielseitigen Einsatz überall dort, wo Geräte mobil untergebracht werden sollen und Wert auf ein gutes Styling gelegt wird.

Basis des Systems ist ein leichtfüßiges und zugleich standfestes Fahrgestell mit hochwertigen Doppellenkrollen. Das raffinierte Doppelträgerprofil mit seinen innenliegenden Kabelkanälen sorgt für Ordnung und bietet ausreichend Platz zur Aufnahme von Zubehör.

Serienmäßig smarte Farbgestaltung in Grau- und Aluminium-Farbtönen mit Dekorstreifen in grau, blau oder gelb. Gerätewagen „bravo“ ist die optimale Baureihe für extra Individualisierung.

Seit 1933 finden wir für unsere Kunden immer die jeweils perfekte Lösung. Aus dem breiten Spektrum der bewährten Basis- und Funktionswagen oder unverwechselbar angepasst an Ihre Corporate Identity. Fordern Sie unsere Broschüre „HAEBERLE MACHT'S“ an. Unser Team berät Sie gerne und kreativ.



Ganz besonders gut geeignet ist das System „bravo“ für Ihre individuellen Ideen. Sie suchen einen speziellen kleinen Gerätewagen, z. B. für Ihr neu entwickeltes Gerät? Dann kontaktieren Sie unser Vertriebsteam, Telefon + 49 (0) 711 78314-0. Dank jahrzehntelanger Erfahrung finden wir genau die richtige Lösung für Sie.

Die „bravo“ Gerätewagen-Serie steht für verlässliche Markenqualität zum vernünftigen Preis und ist durch ein europäisches Gemeinschaftsgeschmacksmuster geschützt.

**Merkmale:** Leichter, kleiner Gerätewagen mit supermobilem Fahrgestell, zweigeteiltem Aluminium-Trägerprofil mit Dekorstreifen vorne und hinten sowie praktischen Kabelkanälen. Ideal geeignet zur Aufnahme von diversen Platten, Steckdosenleisten und verschiedenen, einfach adaptierbaren Zubehörteilen.

**Funktion:** Als mobiler Leichtlast-Gerätewagen mit beinahe unendlich vielen Einsatzmöglichkeiten.

**Einsatz:** In Arztpraxen, Laboren, Dentalpraxen, Kliniken, Beauty-Studios, Besprechungsräumen und Industriebetrieben.

**Hinweis:** Für Gerätehersteller nach besonderen Wünschen individuell mit Sonderplatten, Halterungen, Anbauteilen in Sondermaßen und Sonderfarben realisierbar.

**Komponenten**

- Stabiles Alu-Guss-Fahrgestell, pulverbeschichtet basaltgrau (RAL 7012).
- Serienmäßig hochwertige Doppellenkrollen (Ø 75 mm) mit 2 Feststellern und grauen Wandabweisern.
- Standardmäßig in zwei unterschiedlichen Höhen oder in Sondermaßen.
- Zweigeteiltes Aluminium-Trägerprofil, eloxiert mit integrierten Kabelkanälen.
- Hochwertige, stabile Ablageplatten, teilweise mit angeformten Ziehgriff oder seitlichen Schiebegriffen.
- Platten in vielen Größen, aus Metall oder ABS-Kunststoff.
- Dekorstreifen in grau, blau oder gelb oder in Ihrer Firmenfarbe.
- Jede Menge praktisches Zubehör, vorne oder hinten an den Profilen fixierbar und jederzeit nachrüstbar.
- Sonderausführungen, Sondermaße und Sonderfarben auf Anfrage.

**Technische Details / Maße**

Maximale Traglast:	25 kg
Trägerprofilhöhe:	780 mm / 900 mm
Rollen Ø vorne / hinten:	4 Rollen mit Wandabweisern und 2 Feststellern. 75 mm serienmäßig 100 mm optional
Elektrisch leitfähige Rollen:	optional gegen Aufpreis lieferbar
Außenmaße Metall-Ablageplatten:	500 x 392 mm (B x T) 280 x 400 mm (B x T) 319 / 290 x 225 mm (B1 / B2 x T)
Stellfläche Metall-Ablageplatte:	312 / 284 x 400 mm (B1 / B2 x T)
Traglast Metall-Ablageplatten:	ca. 5 kg / 20 kg

**Materialien / Farbgestaltung**

Trägerprofil:	Aluminium eloxiert
Fahrgestell:	Alu-Guss, pulverbeschichtet, basaltgrau (RAL 7012), Feinstruktur matt
Dekorstreifen im Profil:	aus PVC in den Farben: grau (6502B nach NCS) blau (3050-R80B nach NCS) gelb (0050-Y nach NCS)
Ablageplatten:	Stahlblech, hochwertig pulverbeschichtet, weißaluminium (RAL 9006) bzw. ABS-Kunststoff, oriongrau
Ablageschale:	Kunststoff (Polycarbonat), weiß
Rollen:	Polyurethan

Bitte geben Sie an der letzten Stelle der Referenznummer die Farbziffer der Dekorstreifen an:

xxxx1 = grau, xxxx2 = blau, xxxx4 = gelb

Weitere Farben sind auf Anfrage und gegen Aufpreis erhältlich.

## Gerätewagen

Elegante und preisgünstige Wagen für Ihre Geräte.

### Basiswagen

#### bravo Basiswagen 1



mit Ablageplatte (Metall),  
280 x 400 mm (B x T), Ziehgriff.

2701.

Trägerprofil 780 mm hoch.

**Maße: 577 x 577 x 986 mm (B x T x H)**

#### bravo Basiswagen 2



mit Ablageplatte (Metall),  
443 x 400 mm (B x T), Ziehgriff  
und 2 seitlichen Schiebegriffen,  
basaltgrau (RAL 7012).

2702.

Trägerprofil 780 mm hoch.

**Maße: 577 x 577 x 986 mm (B x T x H)**

#### bravo Basiswagen 3



mit Ablageplatte (Metall),  
280 x 400 mm (B x T) Ziehgriff  
und kleiner Ablageplatte unten  
319 / 290 x 225 mm (B x T).

2703.


Trägerprofil 780 mm hoch.

**Maße: 577 x 577 x 986 mm (B x T x H)**

Artikel	Beschreibung	Ref.-Nr.
bravo Basiswagen 5		<p>mit Ablageplatte (Metall), 280 x 400 mm (B x T), Ziehgriff, unten zusätzliche Ablageplatte (Metall), 324 x 240 mm (B x T), inklusive ausziehbarer, weißer Ablageschale (Polycarbonat) für Zubehör.</p> <p>Trägerprofil 780 mm hoch.</p> <p><b>Maße: 577 x 577 x 986 mm (B x T x H)</b></p>

NEU

2707. 


bravo Basiswagen 6		<p>mit Ablageplatte (Metall), 500 x 392 mm (B x T), Ziehgriff.</p> <p>Trägerprofil 780 mm hoch.</p> <p><b>Maße: 577 x 577 x 986 mm (B x T x H)</b></p>
-----------------------	---	--

NEU

2736. 


## Funktionswagen

### Gerätewagen

bravo Gerätewagen 1		<p>oben mit Ablageplatte (Metall), 500 x 392 mm (B x T), Ziehgriff, unten zusätzliche Ablageplatte (Metall), 324 x 240 mm (B x T), inklusive ausziehbarer, weißer Ablageschale (Polycarbonat) für Zubehör.</p> <p>Trägerprofil 900 mm hoch.</p> <p><b>Maße: 577 x 577 x 1103 mm (B x T x H)</b></p>
------------------------	---	---

NEU

2750. 

bravo Gerätewagen 2		<p>oben mit Ablageplatte (Metall), 500 x 392 mm (B x T), Ziehgriff, Ablagekorb für Zubehör, vorne am Profil, Steckdosenleiste (3-fach), integriert zwischen den Trägerprofilen.</p> <p>Trägerprofil 900 mm hoch.</p> <p><b>Maße: 577 x 577 x 1103 mm (B x T x H)</b></p>
------------------------	---	--

NEU

2719.

Computerwagen / Tabletwagen / Ergometriewagen

bravo  
Computerwagen 1

NEU



mit Ablageplatte (Metall) 280 x 400 mm (B x T) und integriertem TFT-Halter (VESA-Standard 75 / 100 mm), dreh- und neigbar, zur Aufnahme von flachen Monitoren.

2715.

Trägerprofil 780 mm hoch.

**Maße: 577 x 577 x 1393 mm (B x T x H)**

bravo  
Tabletswagen 1

NEU



mit Ablageplatte (Metall), Stellfläche 317 x 330 mm (B x T), Ziehgriff und seitlichen Schiebegriffen, basaltgrau (RAL 7012). Hochwertige, abschließbare Tablet-Halterung aus robustem Aluminium mit elegantem Edelstahl-Befestigungsteil und verstellbaren Sicherungsbügeln. **Diebstahlsicher.**

2716.

Passend für die meisten Tablet-Größen von 13,5"-22" (H) bis 7,9"-13" (B). Max. Tiefe 23 mm, Gewichtsbelastung bis 2,3 kg.

Trägerprofil 780 mm hoch.

**Maße: 577 x 577 x 1313 mm (B x T x H)**

bravo  
Ergometriewagen 1

NEU



mit Ablageplatte (Metall) 280 x 400 mm (B x T), Ziehgriff und integrierter Halterung für Kabel- / Schlauchhalter aus Aluminium mit Einhandverstellung, Ausladung 950 mm.

2718.

Trägerprofil 780 mm hoch.

**Maße: 577 x 577 x 1800 mm (B x T x H)**

## Hygienewagen / Dentalwagen

bravo  
Hygienewagen 1

NEU



mit Desinfektionsmittelspender zur Aufnahme von 1 Liter-Flaschen inkl. herausnehmbarer Abtropfschale.

2747. 

Trägerprofil 780 mm hoch.

**Maße: 577 x 588 x 1068 mm (B x T x H)**

bravo  
Hygienewagen 2

NEU



mit Halter Spenderbox (1-fach) für Einmalhandschuhe oder Tissues. Desinfektionsmittelspender zur Aufnahme von 1 Liter-Flaschen inkl. herausnehmbarer Abtropfschale.

2708. 

Trägerprofil 900 mm hoch.

**Maße: 577 x 577 x 1247 mm (B x T x H)**

bravo  
Dentalwagen 1

NEU



oben Ablageplatte (ABS-Kunststoff), 500 x 390 mm (B x T), oriongrau (aus dem fuego-Programm), inkl. Frontgriff zum Heranziehen, weißaluminium (RAL 9006). Unten zusätzliche Ablageplatte (Metall) mit ausziehbarer, weißer Ablageschale (Polycarbonat) für Zubehör.

2709. 

Trägerprofil 780 mm hoch.

**Maße: 577 x 577 x 1002 mm (B x T x H)**

Die Ref.-Nr. beinhalten das Befestigungsmaterial. Zubehör kann nachträglich an den Wagen montiert werden.

## Fahrgestell / Ablageplatten



Alu-Guss, pulverbeschichtet basaltgrau (RAL 7012), Feinstruktur matt inklusive zweiteiligem Alu-Trägerprofil, 4 Rollen Ø 75 mm, Wandabweisern und 2 Feststellern. Gesamttraglast bis 25 kg. Trägerprofil 780 mm hoch.

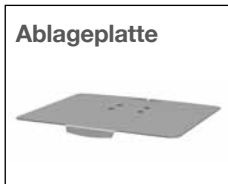
Ref.- Nr. 2705.

**Maße:**  
577 x 577 x 983 mm (B x T x H)

Trägerprofil 900 mm hoch

Ref.- Nr. 2706.

**Maße:**  
577 x 577 x 1103 mm (B x T x H)



**Ablageplatte**

mit angeformten Ziehgriff und hinten Ausschnitt für Kabelführung. Stahlblech, pulverbeschichtet, weißaluminium (RAL 9006). Traglast bis 20 kg.

**Maße:**  
500 x 392 mm (B x T)

Ref.- Nr. 27048

**NEU**



**Ablageplatte**

mit angeformten Ziehgriff und Ausschnitt für Kabelführung. Stahlblech, pulverbeschichtet, weißaluminium (RAL 9006). Traglast bis 20 kg.

**Maße:**  
280 x 400 mm (B x T)

Ref.- Nr. 27311

**NEU**



**Ablageplatte**

zur Befestigung vorne am Profil. Stahlblech, pulverbeschichtet, weißaluminium (RAL 9006). Traglast bis 5 kg.

**Maße:**  
319 / 290 x 225 mm  
(B1 / B2 x T)

Ref.- Nr. 27391



**Ablageplatte mit Ablageschale**

Platte aus Stahlblech, pulverbeschichtet, weißaluminium (RAL 9006) mit herausziehbarer, weißer Ablageschale (Polycarbonat), desinfizierbar und spülmaschinenfest, temperaturbeständig von -30° bis + 120 °C.

**Platten-Maße:**  
324 x 240 x 76 mm (B x T x H)

**Innenmaße:**  
230 x 150 x 55 mm (B x T x H)

Ref.- Nr. 27038

**NEU**



**Ablageplatte**

mit angeformten Ziehgriff, Ausschnitt für Kabelführung, aus Stahlblech, pulverbeschichtet, weißaluminium (RAL 9006) und 2 seitlichen Schiebegriffen grau (RAL 7012). Traglast bis 20 kg.

**Außenmaße:**  
443 x 400 mm (B x T)

**Stellfläche:**  
312 / 284 x 400 mm (B1 / B2 x T)

Ref.- Nr. 27351



**Ablageplatte**

mit **Tablet- / iPad-Halterung**. Platte aus Stahl, pulverbeschichtet, weißaluminium (RAL 9006) mit seitlichen Griffen, basaltgrau (RAL 7012). Hochwertige, **abschließbare** Tablet- / iPad-Halterung aus robustem Aluminium mit elegantem Edelstahl-Befestigungsteil und verstellbaren Sicherungsbügeln. **Diebstahlsicher**.

Passend für die Größen von **13,5- 22" (H), 7,9-13" (B)**, max. **Tiefe 23 mm**, Gewichtsbelastung bis ca. 2,3 kg.

Ref.- Nr. 27047

**NEU**



## Ablageplatten / Ablagekorb / Kabelklammer / Rollen / Normprofilschiene / Steckdosenleiste



**mit Kabel- und Schlauchhalter.** Platte aus Stahl, pulverbeschichtet, weißaluminium (RAL 9006), mit angeformten Ziehgriff und Halterung für Kabel-/Schlauchhalter aus Aluminium mit Einhand-Verstellung. Ausladung 950 mm.

Ref.- Nr. **27005**



**mit TFT-Halter.** Platte aus Stahl, pulverbeschichtet, weißaluminium (RAL 9006) mit Ziehgriff und TFT-Halter (VESA-Standard 75 / 100 mm) auf Stange, dreh- und neigbar, mittlere Höhe 348 mm, nicht höhenverstellbar, bis 15 kg belastbar. Stahl, pulverbeschichtet, weißaluminium (RAL 9006).


Ref.- Nr. **27004**



zur Befestigung **vorne oder hinten** an den Profilen. Maschenweite ca. 20 mm, Stahl, pulverbeschichtet weißaluminium (RAL 9006). Belastung bis 5 kg.

**Maße:**  
**377 x 214 x 115 mm (B x T x H)**

Ref.- Nr. **27046**



zur Anbringung hinten am Profil, aus grauem Kunststoff.

Ref.- Nr. **19015**



Aufpreis für 4 Rollen Ø 75 mm, elektrisch leitfähig, mit Wandabweisern und 2 Feststellern.

Ref.- Nr. **27986**




Aufpreis für 4 große Rollen Ø 100 mm mit Wandabweisern und 2 Feststellern.

Ref.-Nr. **27907**

elektrisch leitfähig

Ref.-Nr. **27906**



zur Befestigung vorne an den Profilen, (Edelstahl, gebürstet).

**Maße:**  
**330 x 10 x 25 mm (B x T x H)**

Ref.- Nr. **19976**



Typ F Standard (Deutschland), zur Befestigung zwischen den Profilen. Spannung 230 V, Leistung max. 3300 VA.

**Maße:**  
**220 x 44 x 44 mm (B x T x H)**

Ref.- Nr. **21508**

## Elektro-Zubehör

Passend zu den Wagensystemen bieten wir Ihnen ein umfassendes Elektro-Programm in speziellen Ländervarianten an.

- Das Programm beinhaltet:
- Standard-Steckdosenleisten
  - Modulare Steckdosenleisten
  - Zentrale Ein- / Ausschalter
  - Trenntransformatoren (Stand- und Unterbau-Modelle)
  - Potentialausgleich-System MultiContact POAG
  - Elektro-Verbindungstechnik nach IEC 320 C13/C14
  - Kabelmanagement und Aussteckschutz

Gerne senden wir Ihnen das umfassende Elektro-Programm. Bei Fragen kontaktieren Sie bitte unser Berater-Team.

---

---


Alle Preise verstehen sich zuzüglich Mehrwertsteuer. Als innovatives Unternehmen behalten wir uns Preis- und Konstruktionsänderungen vor. Alle vorherigen Preislisten verlieren ihre Gültigkeit. Im Übrigen gelten unsere Allgemeinen Geschäftsbedingungen in der jeweils gültigen Fassung.

WEEE-Reg.-Nr. DE 20235235





### Unsere vielseitige Produktpalette



Ihr medizin-technischer Fachhändler

#### HAEBERLE GmbH + Co. KG

Breitwiesenstr. 13, DE-70565 Stuttgart  
Postfach 800524, DE-70505 Stuttgart  
Telefon +49 (0) 711 78314-0  
Telefax +49 (0) 711 78314-77  
info@haeberle-med.de  
www.haeberle-med.de